



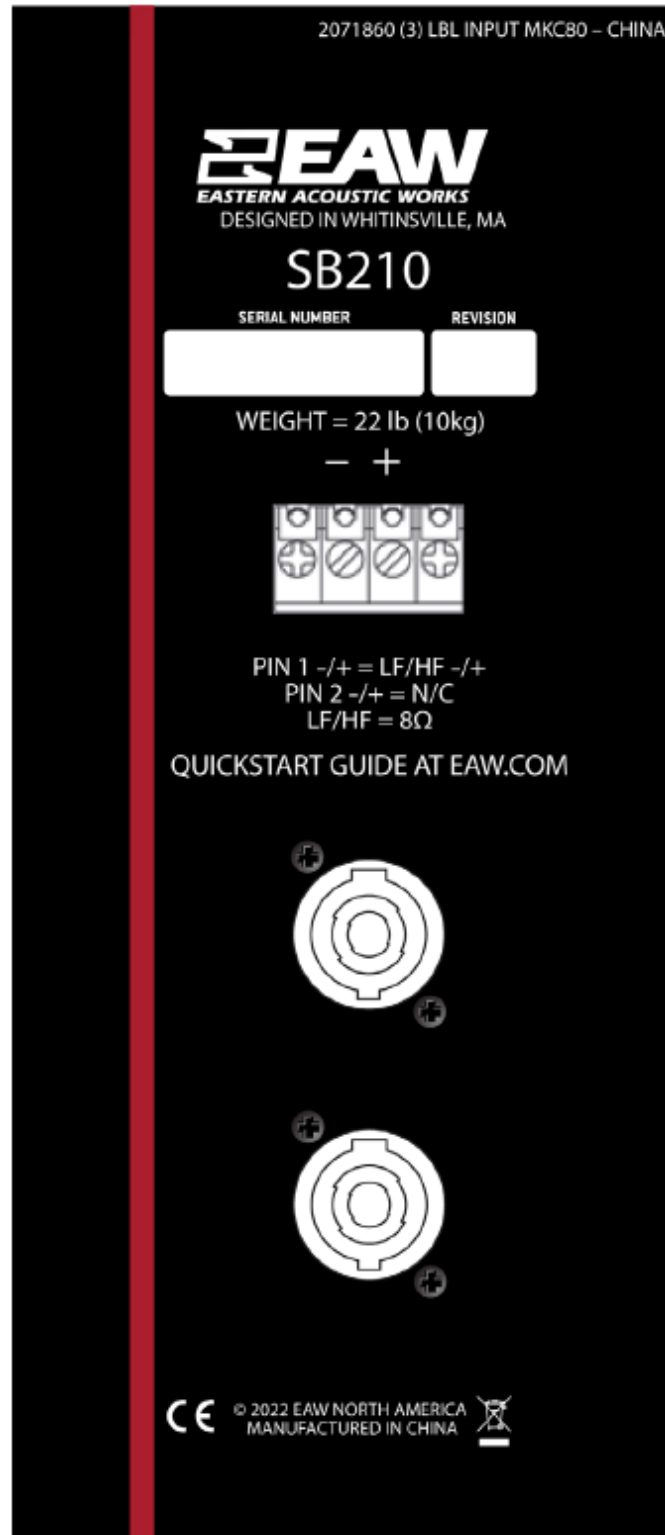
SB210

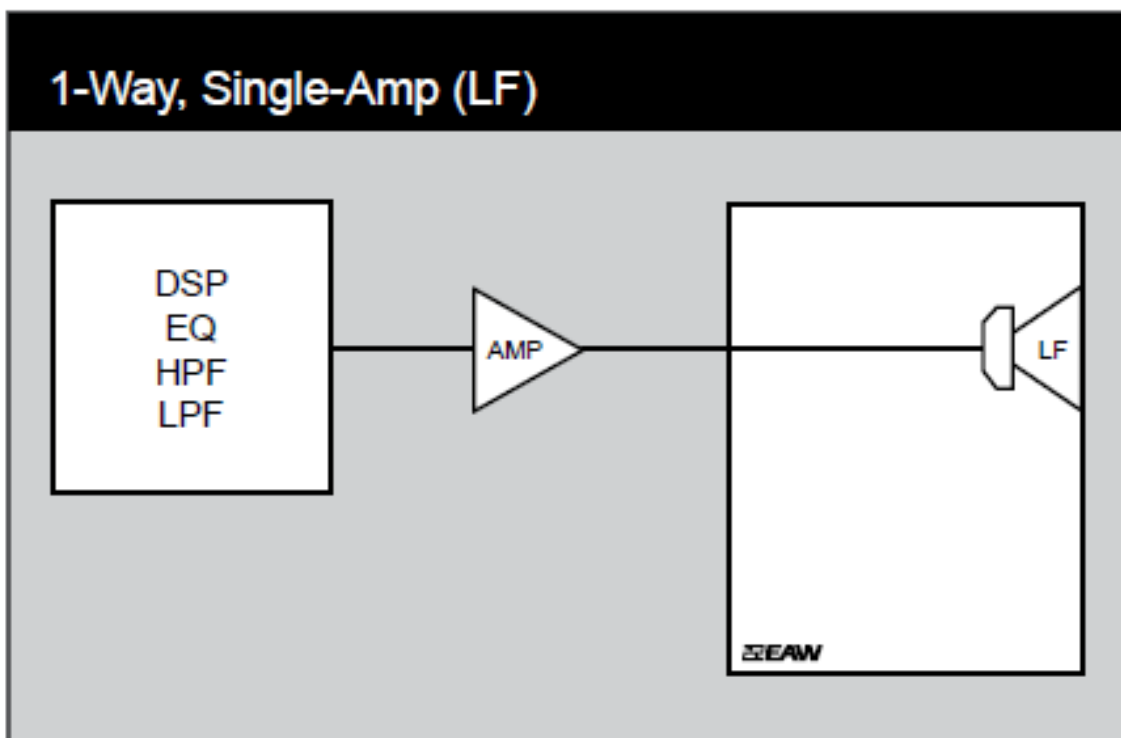
デュアル 10 インチサブウーファー

SB210 は、SB シリーズの最新製品で、スペースが限られている場所でも低音域をサポートします。コーン面積を最大化するユニークなドライバー・マウントを持ち、小型ながらパワフルな音響性能を提供します。豊富な設置用途に適しており、レストラン、バー、ホテル、企業イベント、舞台芸術といったシチュエーションで活躍します。

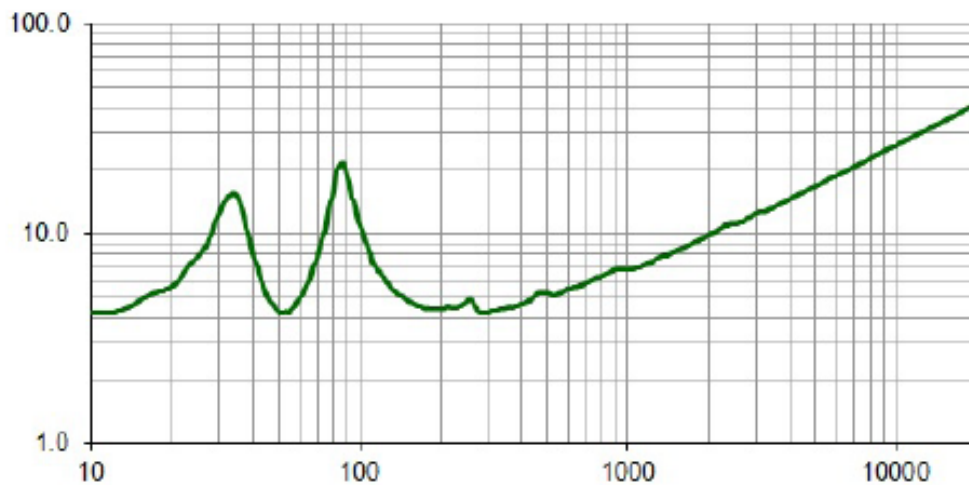
●仕様

機器性能	
最大 SPL (12dB クレストファクター)	フルスペース: 128 dB ハーフスペース: 134 dB
最大 SPL (6dB クレストファクター)	フルスペース: 122 dB ハーフスペース: 128 dB
再生周波数帯域	35 Hz - 150 Hz
軸上能率	フルスペース: 89 dB, 35 Hz - 120Hz, ハーフスペース: 95 dB
入力インピーダンス	公称 4Ω、最小 4.5Ω @ 45Hz
推奨ハイパスフィルター	35 Hz, 12 dB/oct
アクセラレートライフテスト	
LF/HF	500W @ 4Ω
ユニット構成	
LF	2 x 10 インチコーン、2.5 インチボイスコイル
動作モード	VLF、DSP w/ DynO
物理仕様	
リギング	M10 サスペンションポイント x 16 M20 ネジ式ポールマウント
寸法 (H×W×D)	305 x 762 x 501mm
重量	30.4 kg
梱包重量	32.7 kg
入力端子	Neutrik NL4 x 2、2 ピンバリアストリップ





インピーダンス



周波数特性 ■=全体プロセス済み

