



Smaart v9 インストールガイド

注意：このインストールガイドは Smaart Suite、RT、LE 専用です。

Smaart v9 のライセンスを購入すると、ライセンスコードが記載されたメールが送付されます。Smaart を初めてインストールする場合 (まだお持ちでない場合)、まず <https://my.rationalacoustics.com/> でアカウントを作成する必要があります。

アカウントの作成後、Software Licenses ページの「+Register a New License」ボタンをクリックして、ライセンスを登録できます。登録が完了すると、Download and Install ページよりインストーラーをダウンロードできます。

1. Smaart v9 のインストール

Smaart のインストーラーは、Windows および macOS 向けの一般的なソフトウェアインストールプログラムと同様に動作します。**Smaart は 64 ビットの OS でのみ使用できます。**コンピュータのシステム要件は[こちら](#)をご確認ください。

Windows® へのソフトウェアインストール

Windows への Smaart v9 の初回インストールは、Windows 用の一般的なソフトウェアインストールプログラムとほぼ同様に動作します。インストールを行う際には、管理者権限を求められる場合がありますのでご注意ください。その後は、エンドユーザーライセンス契約 (EULA) を読んで同意し、プログラムをインストールするフォルダを選択、デスクトップに Smaart のショートカットを作成するかどうかを選択しインストールが完了します。

macOS® へのソフトウェアインストール

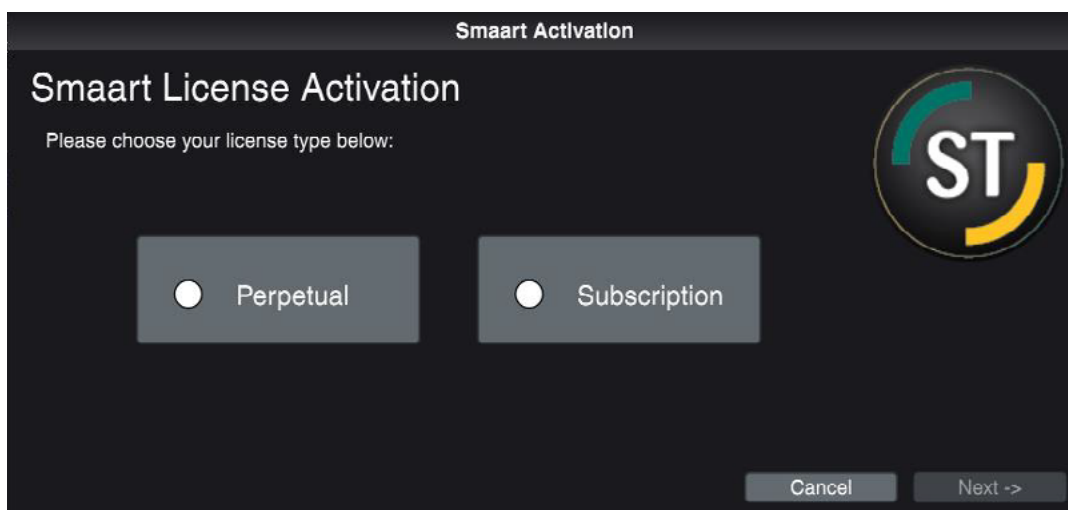
Smaart v9 for macOS は、Mac アプリケーションバンドルという形で提供されます。Smaart v9 のアイコンをアプリケーションフォルダにドラッグするだけで、簡単にインストールできます。なお、Smaart v9 はディスクイメージファイルで提供されますので、中に入っているソフトウェアにアクセスする前に、エンドユーザーライセンス契約 (EULA) に同意していただく必要があります。

2. Smaart のアクティベーション

Smaart の初回起動時には、ソフトウェアを使用する前にアクティベーションを行う必要があります。Smaart v9 をアクティベートするためには、4 つの基本要件があります。

- 有効な Smaart v9 ライセンスコード (XXXXX-XXXXX-XXXXX-XXXXX) であること。
 - ※ RT と LE は、ライセンスコードの頭に "RT" または "LE" が付与されます。
- <https://my.rationalacoustics.com/> でライセンス管理アカウントを所有していること。
- ライセンスに 1 つまたは複数の利用可能なインストール枠があること。
- アクティベーションを行うコンピュータがインターネットにアクセスできること。

Smaart を起動するとライセンスの種類を選択する画面が表示されます。ここでは、「Perpetual」を選択してください。

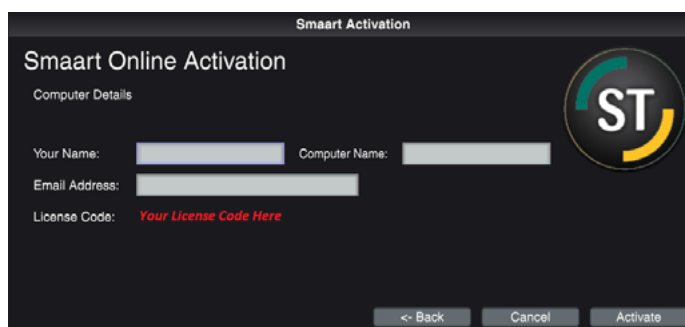


2-1. オンラインアクティベーション

インターネットに接続されている状態で Smaart を起動すると、自動的にオンラインアクティベーション画面が表示されます。オンラインアクティベーションの場合、アクティベートはソフトウェア内で完結します。お持ちのライセンスコードと、<https://my.rationalacoustics.com/> にログインするためのアカウント情報を準備してください。



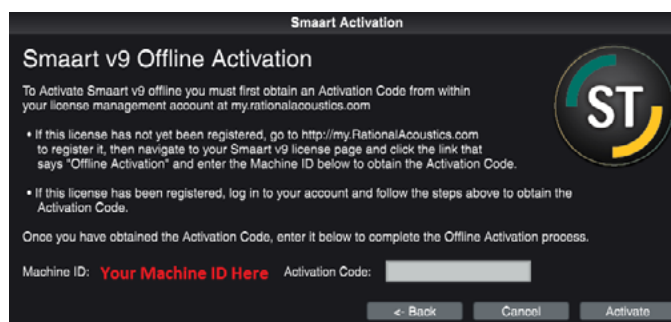
最後にコンピューター名 (Computer Name)、使用者名 (Requestor Name)、使用者のメールアドレス (Requestor Email) を入力してください。これはマシン ID 以外でコンピューターを識別するために使用されます。



2-2. オフラインアクティベーション

ネットワーク接続のないコンピューターで Smaart のアクティベーションを行う必要がある場合、<https://my.rationalacoustics.com/> のアカウント内から Smaart のマシン ID を手動で登録することができます。

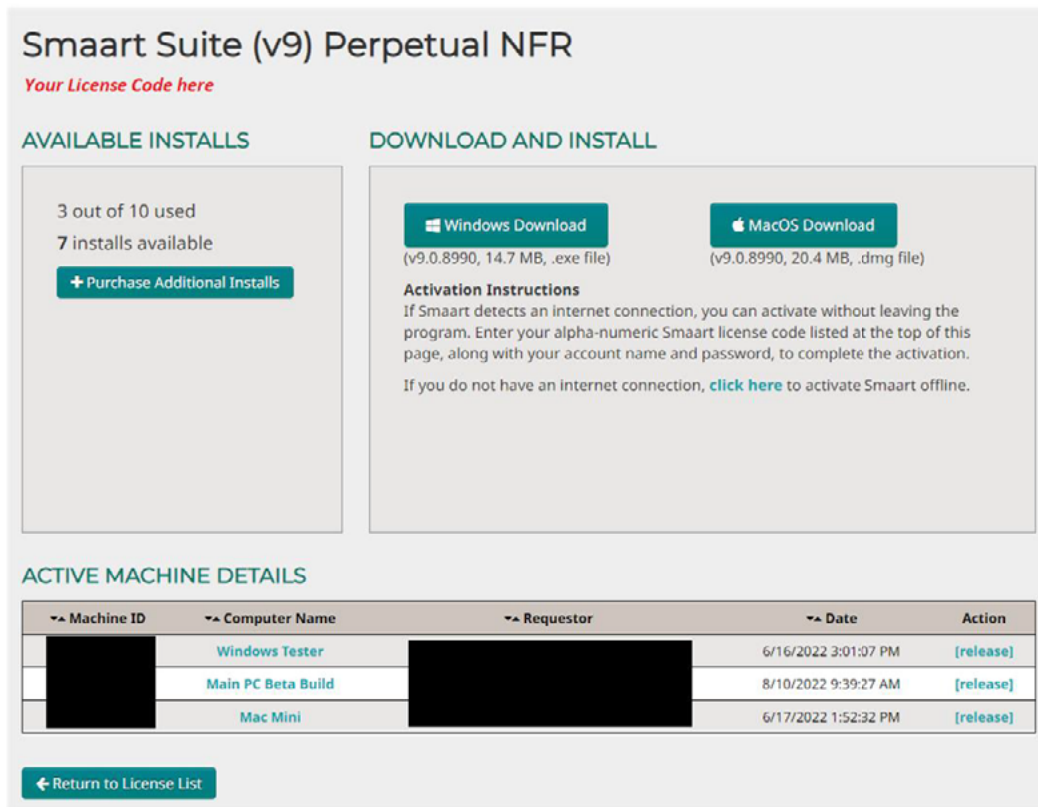
ネットワーク接続のないコンピューターで Smaart を起動すると、オフラインアクティベーション画面でマシン ID を確認できます (マシン ID をクリックすることでクリップボードにコピーできます)。



インターネットに接続されている任意のデバイスからウェブブラウザを開き、<https://my.rationalacoustics.com/> にアクセスし、アカウントにログインします。

ログインすると、アカウントに登録されているすべての Smart のライセンスリストが表示されます。ここにライセンスが表示されていない場合、ライセンスが登録されていない可能性があります。ライセンスページ右上にある「+Register a New License」ボタンを押して登録を行ってください。

v9 のライセンスコードを選択すると、詳細ページに遷移します。選択したライセンスで許可されているインストール数、使用済みのインストール数、使用可能なインストール数が表示されます。



Smart Suite (v9) Perpetual NFR
Your License Code here

AVAILABLE INSTALLS

3 out of 10 used
7 installs available
[+ Purchase Additional Installs](#)

DOWNLOAD AND INSTALL

[Windows Download](#)
(v9.0.8990, 14.7 MB, .exe file)

[MacOS Download](#)
(v9.0.8990, 20.4 MB, .dmg file)

Activation Instructions
If Smart detects an internet connection, you can activate without leaving the program. Enter your alpha-numeric Smart license code listed at the top of this page, along with your account name and password, to complete the activation.
If you do not have an internet connection, [click here](#) to activate Smart offline.

ACTIVE MACHINE DETAILS

Machine ID	Computer Name	Requestor	Date	Action
[REDACTED]	Windows Tester	[REDACTED]	6/16/2022 3:01:07 PM	[release]
[REDACTED]	Main PC Beta Build	[REDACTED]	8/10/2022 9:39:27 AM	[release]
[REDACTED]	Mac Mini	[REDACTED]	6/17/2022 1:52:32 PM	[release]

[← Return to License List](#)

上記の画像は、あくまで一例となります。エディションタイプ、ライセンスコード、マシンID、インストール者の情報はセキュリティとプライバシーのため非表示にしております。

インストール可能な枠が1つ以上ある場合は、DOWNLOAD AND INSTALL の下部、「If you do not have an internet connection, click here to activate Smart offline」の click here 部分をクリックしてください。

その後フォームが表示されますのでアクティベートしたいマシンID (Machine ID)、コンピューター名 (Computer Name)、使用者名 (Requestor Name)、使用者のメールアドレス (Requestor Email) を入力してください。

ブロックコード (Block Code) は、以前使用したコンピューターを再度アクティベートする場合にのみ入力してください。初めてアクティベートする場合は空欄のまま構いません。

必要な情報を入力し終えたら、「**Register Activation**」ボタンをクリックし、アクティベーションコードを入手してください。その後ネットワーク接続のないコンピューターで起動されている Smart で入手したアクティベーションコードを入力し、アクティベートしてください。コードに問題がなければ、完了メッセージが表示されます。

企業で所有するライセンスについて

複数ユーザー向けのライセンスを所有する組織では、オフラインアクティベーションを行うことによって、ライセンスの管理に必要な認証情報をユーザーに公開することなく、ユーザー自身でソフトウェアインストールを行って頂けます。

注意：<https://my.rationalacoustics.com/> のアカウントに記載されている方が、そのアカウントにあるすべてのライセンスの所有者とみなされます。アカウントを作成する際には、その人が退職した場合にアクセスできなくなることを回避できるよう、運用を行ってください。